




Bijlage 5: recept gezichtsmasker

Een gezichtsmasker maken	
Benodigdheden voor 2 maskers:	
10 cm komkommer	
1,5 theelepel honing	
4 eetlepels yoghurt	
Bereiding: <ol style="list-style-type: none">1. Werk per twee en verdeel de taken.2. Rasp de komkommer.3. Meng de komkommer samen met de yoghurt.4. Voeg er de honing aan toe.5. Meng alles goed onder elkaar.	

Het masker aanbrengen

Benodigheden:

Een kwast



Een wasbakje met lauw water



Een washandje



Een handdoekje



Hoe aanbrengen:

1. Werk per twee. Één van jullie is schoonheidsspecialist, de ander is klant.
2. De schoonheidsspecialist smeert het gezicht van de klant in met een dikke borstel.
3. Laat het masker 2 minuten intrekken.
4. Verwijder het masker met een lauw washandje.
5. Wissel de taken om (schoonheidsspecialist wordt kapper en omgekeerd) en doorloop dezelfde stappen.

